



УПРАВЛЕНИЕ ФЕДЕРАЛЬНОЙ СЛУЖБЫ
ГОСУДАРСТВЕННОЙ СТАТИСТИКИ
ПО СЕВЕРО-КАВКАЗСКОМУ
ФЕДЕРАЛЬНОМУ ОКРУГУ

ПРОМЫШЛЕННОЕ ПРОИЗВОДСТВО

январь – декабрь 2023 года

14.02.2024

Республика Северная Осетия - Алания

СОДЕРЖАНИЕ

Индекс промышленного производства	3
Отгружено товаров выполнено работ и услуг собственными силами	4
Добыча полезных ископаемых	7
Обрабатывающие производства	8
Производство мясопродуктов	11
Производство молока и молочных продуктов	12
Производство муки, хлебобулочных и кондитерских изделий	15
Производство напитков	16
Производство строительных материалов	17
Производство химических веществ и химических продуктов	18
Обеспечение электрической энергией, газом и паром; кондиционирование воздуха	19
Водоснабжение; водоотведение, организация сбора и утилизация отходов, деятельность по ликвидации загрязнений	20

ИНДЕКС ПРОМЫШЛЕННОГО ПРОИЗВОДСТВА

СЕВЕРО-КАВКАЗСТАТ

январь – декабрь 2023 г.
к январю – декабрю 2022 г. в %

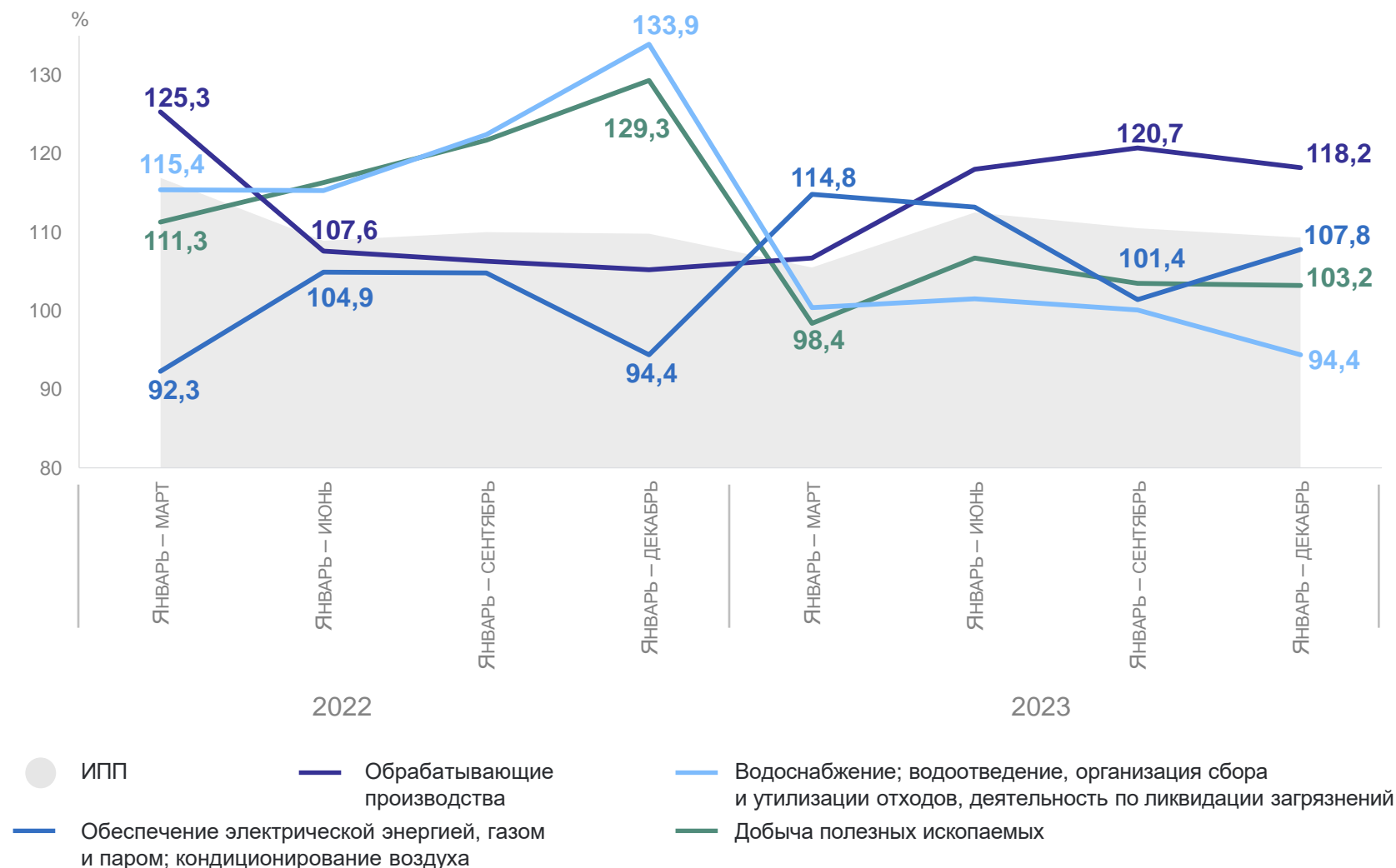
109,3 ИПП

103,2 Добыча полезных ископаемых

118,2 Обрабатывающие производства

107,8 Обеспечение электрической энергией, газом и паром; кондиционирование воздуха

94,4 Водоснабжение; водоотведение, организация сбора и утилизации отходов, деятельность по ликвидации загрязнений



1

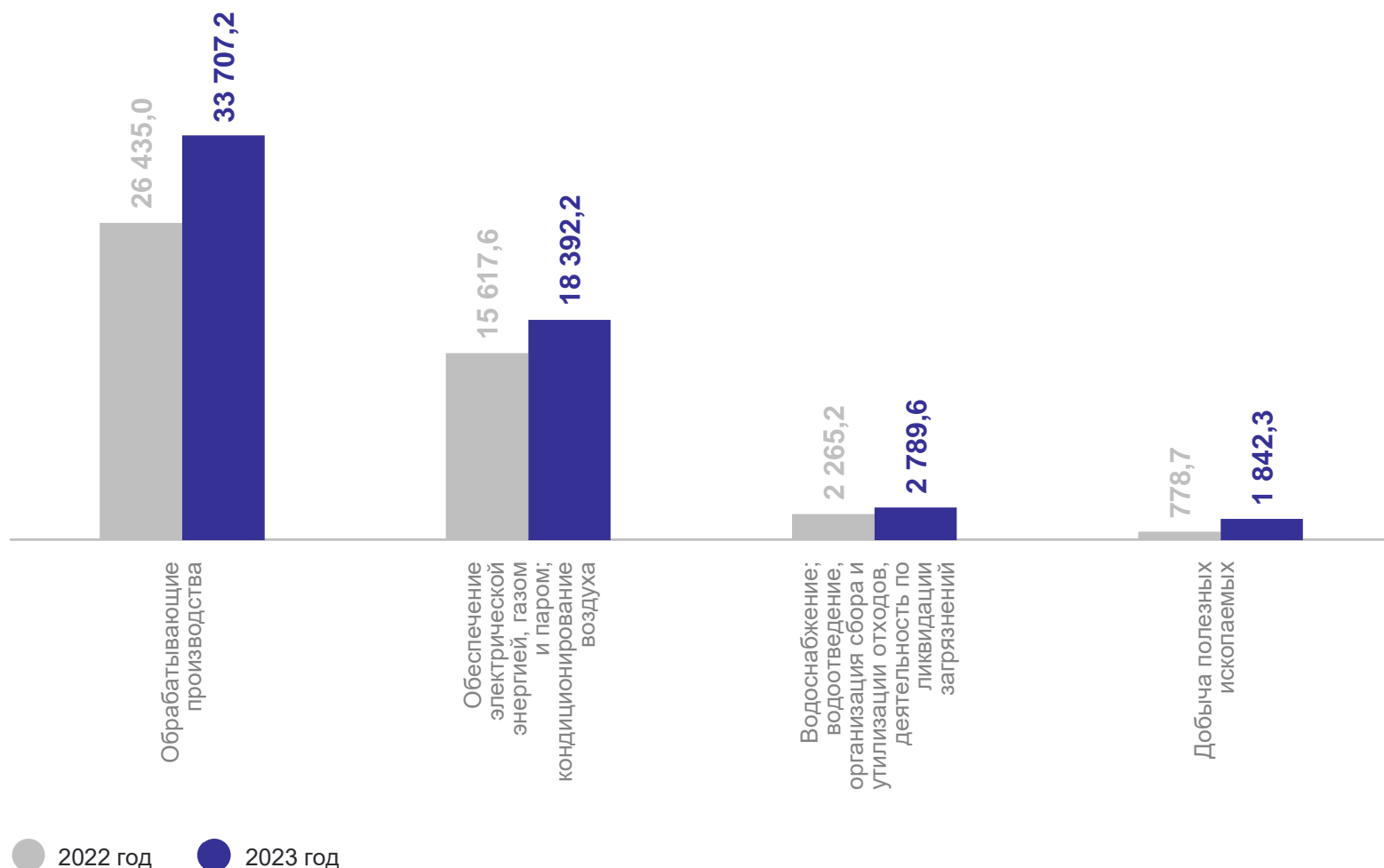
**Отгружено товаров, выполнено работ
и услуг собственными силами**

ОТГРУЖЕНО ТОВАРОВ, ВЫПОЛНЕНО РАБОТ И УСЛУГ СОБСТВЕННЫМИ СИЛАМИ

по промышленным видам деятельности

СЕВЕРО-КАВКАЗСТАТ

В разрезе промышленных видов деятельности, млн руб.

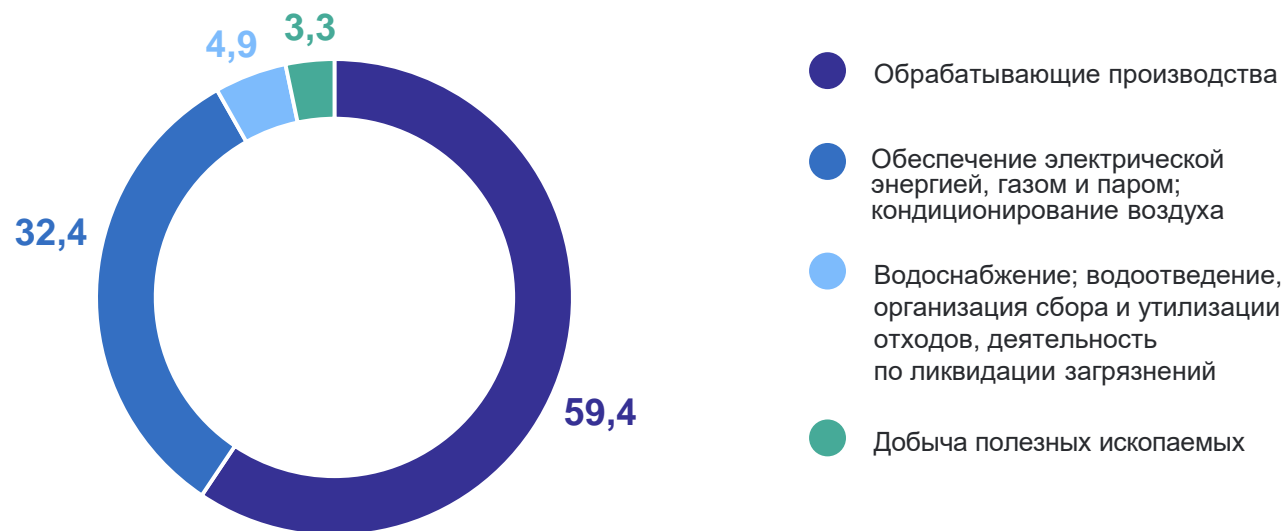


ОТГРУЖЕНО ТОВАРОВ, ВЫПОЛНЕНО РАБОТ И УСЛУГ СОБСТВЕННЫМИ СИЛАМИ

по промышленным видам деятельности

СЕВЕРО-КАВКАЗСТАТ

Вес отдельных промышленных видов деятельности в общем объеме отгрузки товаров, работ и услуг, в %



Всего за период

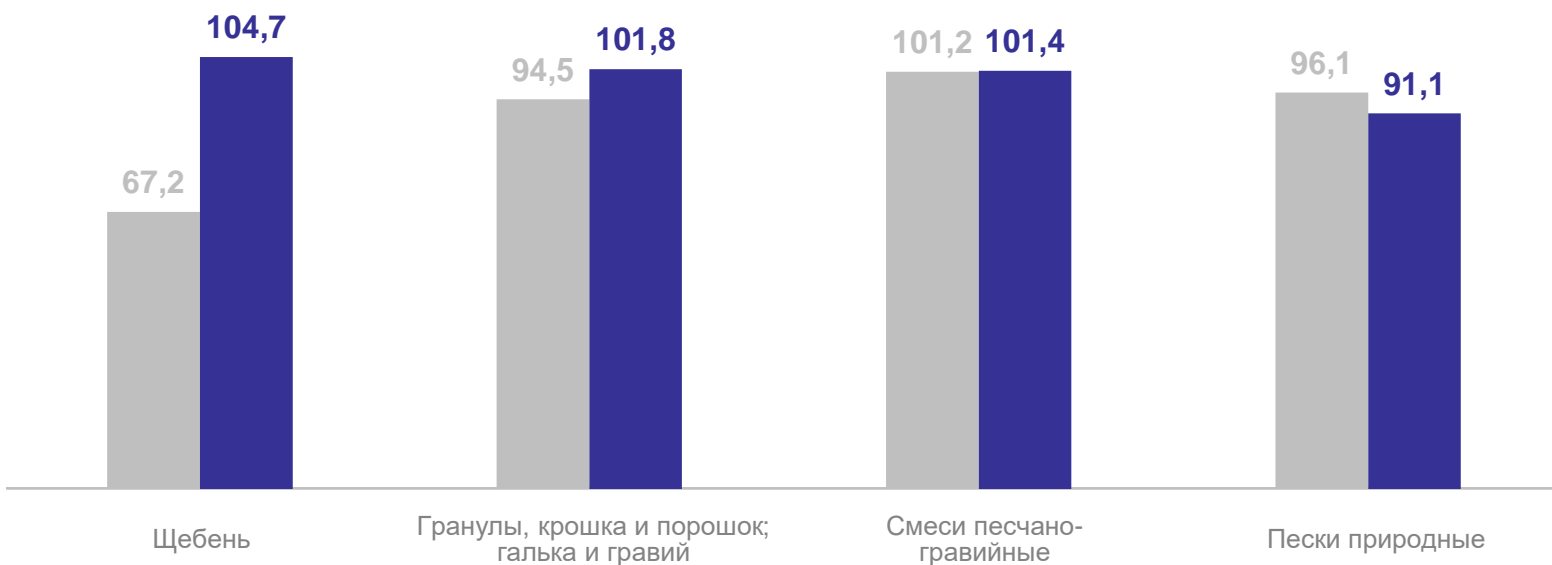
56 731,2

млн рублей

ДОБЫЧА ПОЛЕЗНЫХ ИСКОПАЕМЫХ

СЕВЕРО-КАВКАЗСТАТ

Изменение производства отдельных видов продукции
к соответствующему периоду предыдущего года, в %



● 2022 год ● 2023 год

Произведено отдельных видов продукции

Пески природные

464,3 тыс. м³

Гранулы, крошка и порошок; калька и гравий

4 175,6 тыс. м³

2

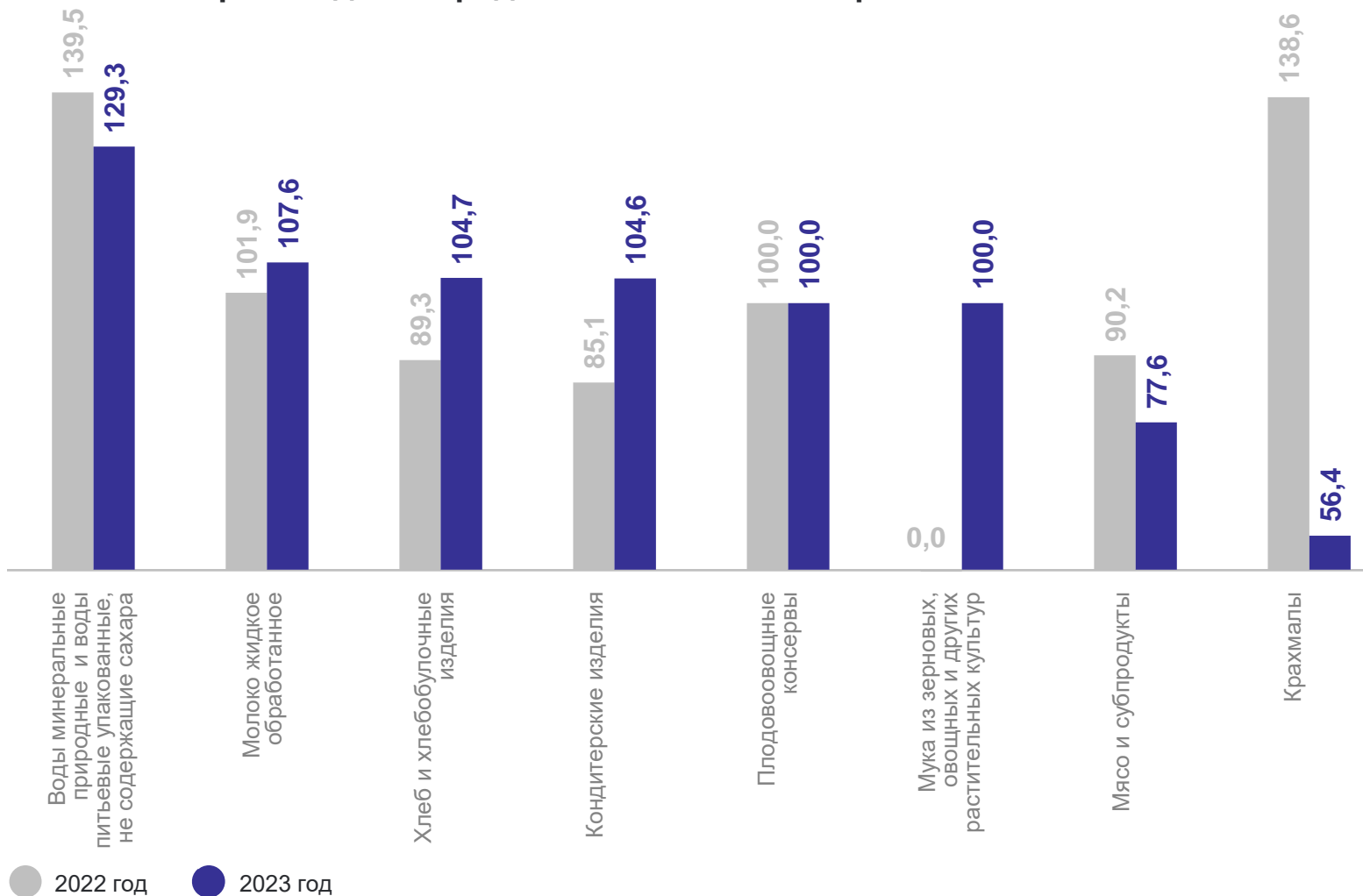
Обработывающие производства

ОБРАБАТЫВАЮЩИЕ ПРОИЗВОДСТВА

январь – декабрь 2023 г. в %к январю – декабрю 2022 г.

СЕВЕРО-КАВКАЗСТАТ

Изменение производства продовольственных товаров

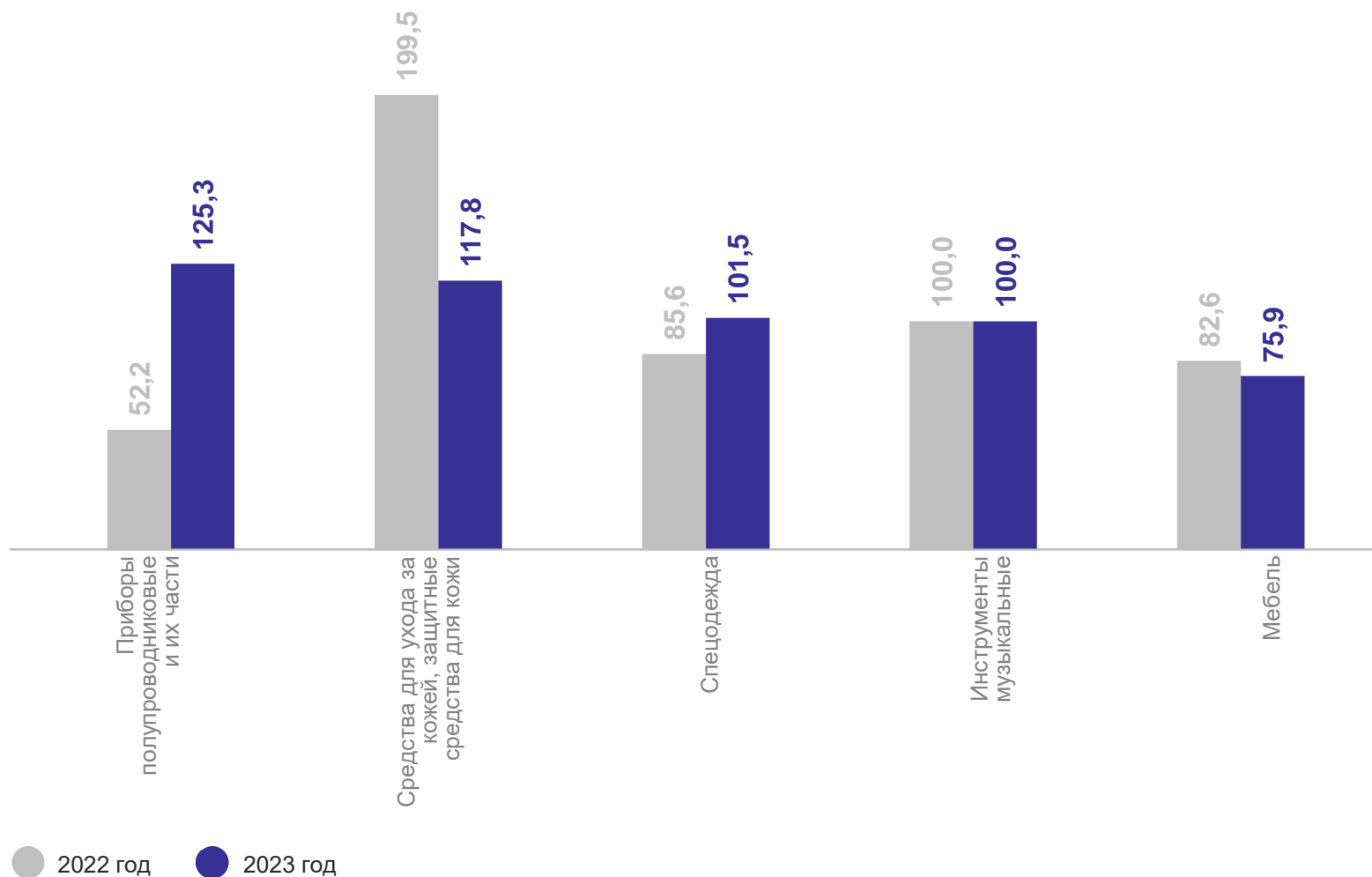


ОБРАБАТЫВАЮЩИЕ ПРОИЗВОДСТВА

январь – декабрь 2023 г. в %к январю – декабрю 2022 г.

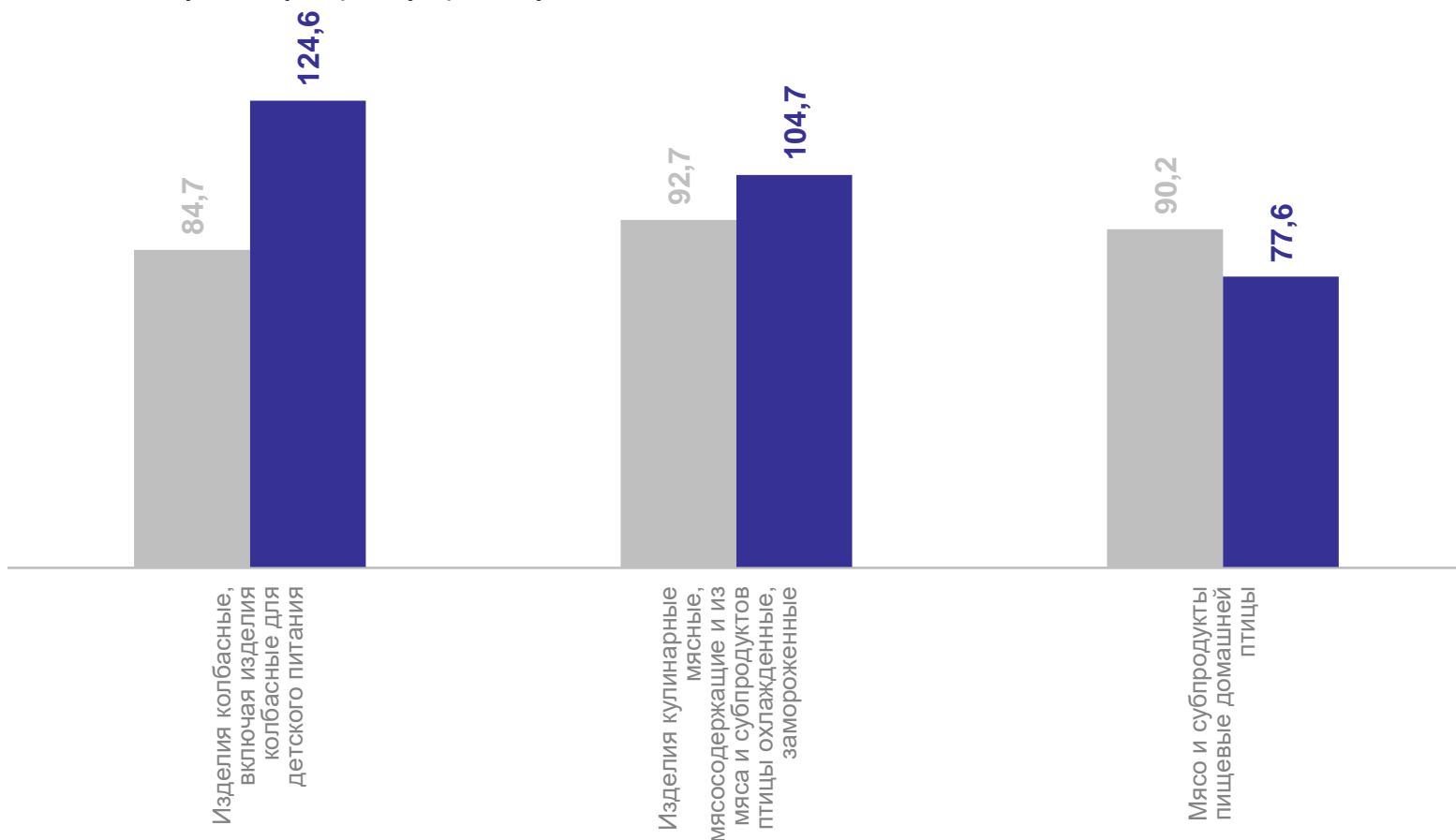
СЕВЕРО-КАВКАЗСТАТ

Изменение производства непродовольственных товаров



ПРОИЗВОДСТВО МЯСОПРОДУКТОВ

Изменение производства отдельных видов продукции
к соответствующему периоду предыдущего года, %



● 2022 год ● 2023 год

ТОНН	
Изделия колбасные	6 383,9
Изделия кулинарные мясные, мясосодержащие и из мяса и субпродуктов птицы охлажденные, замороженные	1 569,5
Изделия кулинарные мясные, мясосодержащие и из мяса и субпродуктов птицы охлажденные, замороженные	45,3

3

**Производство молока и молочных
продуктов**

ПРОИЗВОДСТВО МОЛОКА И МОЛОЧНЫХ ПРОДУКТОВ

ТОНН

СЕВЕРО-КАВКАЗСТАТ

Молоко

2 261,6

Продукты
кисломолочные
(кроме сметаны)

1 787,7

Сыры

295,7

Масло сливочное

38,6

Творог

415,0

Сметана

948,1

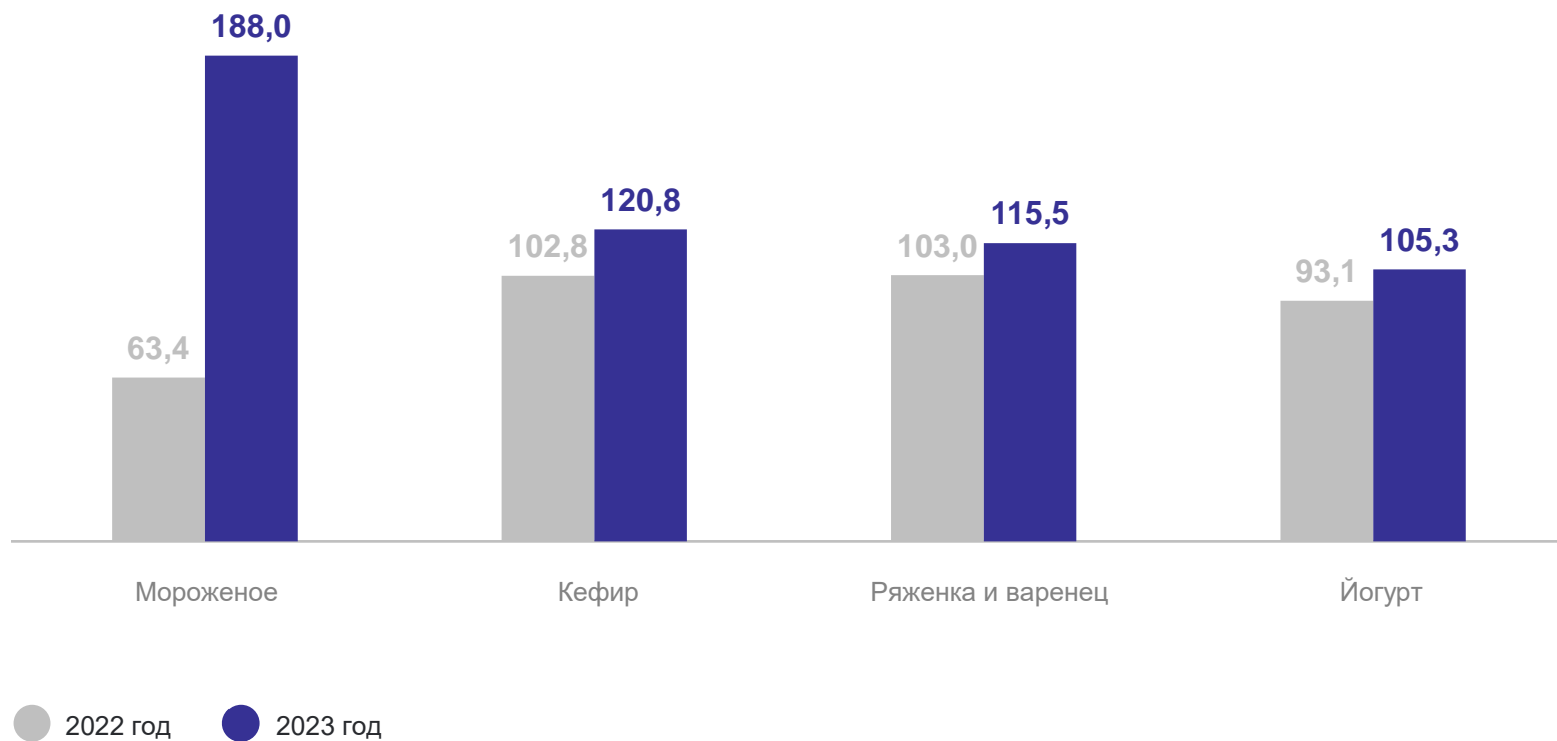
ПРОИЗВОДСТВО МОЛОКА И МОЛОЧНЫХ ПРОДУКТОВ

ТОНН

СЕВЕРО-КАВКАЗСТАТ

Изменение производства отдельных видов продукции

к соответствующему периоду предыдущего года, %



ПРОИЗВОДСТВО МУКИ, ХЛЕБОБУЛОЧНЫХ И КОНДИТЕРСКИХ ИЗДЕЛИЙ

Изменение производства

к соответствующему периоду предыдущего года, %

	январь – декабрь 2022 год	январь – декабрь 2023 год
Мука из зерновых культур, овощных и других растительных культур; смеси из них	–	100,0
Крахмалы, кроме модифицированных	138,6	56,4
Комбикорма	81,1	103,5
Хлеб недлительного хранения	87,5	103,2
Булочные изделия недлительного хранения	103,7	109,9
Изделия макаронные и аналогичные мучные изделия	–	100,0
Шоколад и пищевые продукты, содержащие какао	100,0	100,0
Продукты пищевые готовые и блюда	97,0	101,2

СЕВЕРО-КАВКАЗСТАТ

Хлеб и хлебобулочные изделия недлительного хранения

3 938,1 ТОНН

Кондитерские изделия

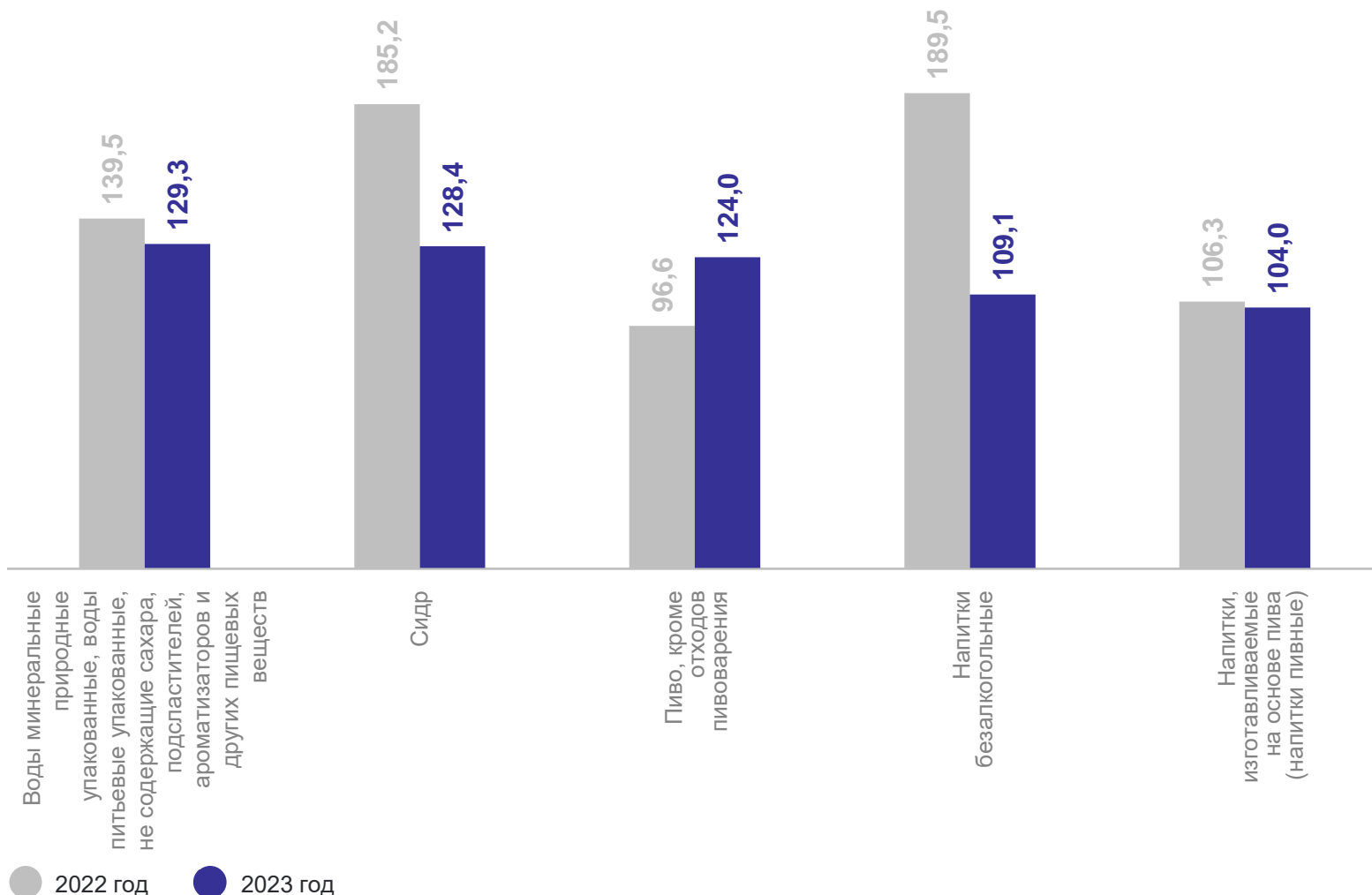
250,5 ТОНН

ПРОИЗВОДСТВО НАПИТКОВ

СЕВЕРО-КАВКАЗСТАТ

Изменение производства продовольственных товаров

к соответствующему периоду предыдущего года, %



Произведено отдельных видов продукции

Пиво, кроме отходов пивоварения

2 637,6 тыс. дкл

Воды минеральные природные, воды питьевые упакованные, не содержащие сахара, подсластителей, ароматизаторов и других пищевых веществ

187 054

тыс. полулитров

Напитки безалкогольные прочие

7 218,3 тыс. дкл

Изменение производства

к соответствующему периоду предыдущего года, %

	2022 год	2023 год
Кирпич керамический неогнеупорный строительный	94,4	107,9
Плиты, панели и настилы перекрытий и покрытий железобетонные	98,3	88,0
Блоки и прочие изделия сборные строительные для зданий и сооружений из искусственного камня	61,4	90,0
Бетон, готовый для заливки	100,6	100,8
Смеси асфальтобетонные дорожные, аэродромные и асфальтобетон горячие	112,0	82,2
Продукция минеральная неметаллическая прочая, не включенная в другие группировки	72,1	100,0

Произведено с начала года

Блоки и прочие изделия сборные строительные для зданий и сооружений из цемента, бетона или искусственного камня

13,0 тыс. м²

Бетон, готовый для заливки

136,9 тыс. м²

Кирпич керамический неогнеупорный строительный

23,1 млн. усл. кирпичей

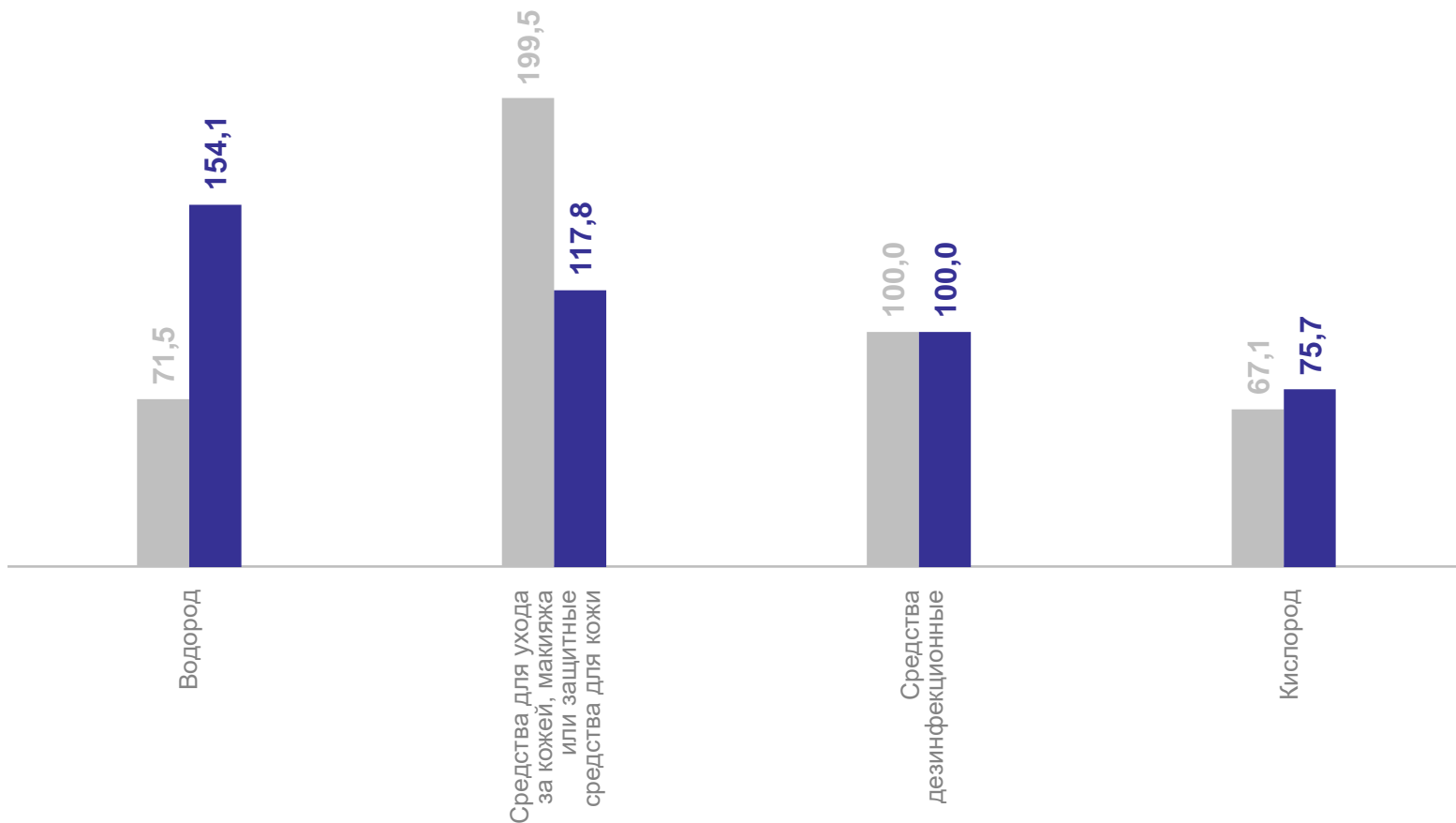
Смеси асфальтобетонные дорожные, аэродромные и асфальтобетон горячие

108 239 тонн

ПРОИЗВОДСТВО ХИМИЧЕСКИХ ВЕЩЕСТВ И ХИМИЧЕСКИХ ПРОДУКТОВ

Изменение производства

к соответствующему периоду предыдущего года, %



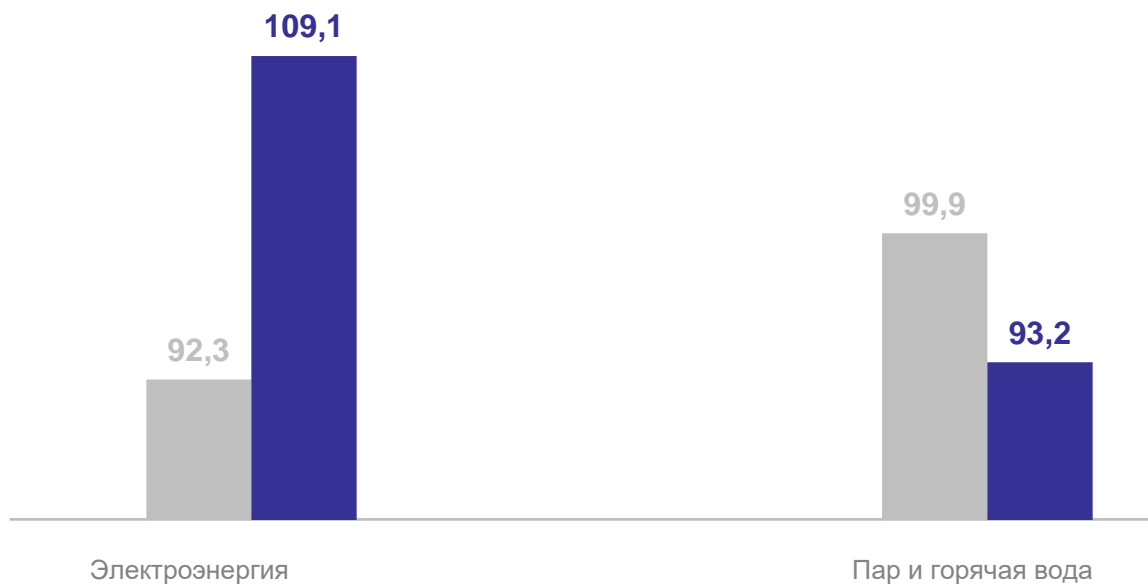
● 2022 год ● 2023 год

ОБЕСПЕЧЕНИЕ ЭЛЕКТРИЧЕСКОЙ ЭНЕРГИЕЙ, ГАЗОМ И ПАРОМ; КОНДИЦИОНИРОВАНИЕ ВОЗДУХА

СЕВЕРО-КАВКАЗСТАТ

Изменение производства

к соответствующему периоду предыдущего года, %



● 2022 год ● 2023 год

Произведено с начала года

Пар и горячая вода

1 690,3 тыс. Гкал

ВОДОСНАБЖЕНИЕ; ВОДООТВЕДЕНИЕ, ОРГАНИЗАЦИЯ СБОРА И УТИЛИЗАЦИИ ОТХОДОВ, деятельность по ликвидации загрязнений

Изменение отгрузки по отдельным видам деятельности к соответствующему периоду предыдущего года, %

